

Ganzglas-Drehtüren Hängende Türsysteme



INFOS IM
INTERNET
www.flexo-raumsysteme.de



AUF MASS
STANDARD
Qualität Made in Germany



Meisterhafte Qualität

Ab sofort bieten wir Ihnen eine enorme Vielfalt an funktionellen Türsystemen als Ersatz für die herkömmliche Zimmertür.

Die neuen Ganzglas-Drehtüren sind technisch sowie optisch ein Genuss und bringen Licht und Transparenz in ansonsten dunkle Wohnbereiche. Zahlreiche gedruckte Dekore mit klaren geometrischen Formen bis zu verspielten Fantasie-Designs sind lieferbar.

Bei den hängenden Türsystemen sind neben Ganzglas- auch Rahmenlos-Türblätter mit Melamin-Oberflächen möglich. Kombinieren Sie diese mit unseren Aluminium- oder Edelstahl-Schienensystemen.

Die Türsysteme werden in unserem Werk in Vreden gefertigt, natürlich können wir auch Sonderwünsche zügig realisieren. Wir setzen das besonders helle Bianco Weißglas ein – das garantiert eine enorm brillante Optik.

Inhalt:	>02-07	Ganzglas-Drehtüren Brillant
	>08-13	Hängende Schiebetürsysteme Diamant und Saphir
	>14-15	Übersicht Ganzglas-Türblätter

Informationen zu allen Systemen: www.flexo-raumsysteme.de

Der klare Unterschied

Zumeist wird für Ganzglas-Türen herkömmliches Floatglas eingesetzt. Charakteristisch für Floatglas ist ein deutlich sichtbarer Grüntich. Je nach Lichteinfall ist dieser Grüntich mehr oder weniger stark wahrnehmbar.

Flexo setzt dagegen das hochwertigere Bianco Weißglas ein. Dieses Glas ist wesentlich klarer und heller, der Tageslichtgewinn ist enorm. Durchscheinende Farben kommen neutral und unverfälscht zur Wirkung, dieses wird besonders bei Weißtönen deutlich. Jetzt kommen die aufgedruckten Dekore und Bildmotive mit Bianco Weißglas noch brillanter zur Geltung.



BIANCO
WEISSGLAS
von flexo Raumsysteme



Mehr Tageslicht mit Glastüren

Schaffen Sie mit unseren neuen Ganzglas-Drehtüren Transparenz und natürliche Lichtverhältnisse in jeden Raum und damit ein vollkommen neues Wohngefühl.

Dank Glas gelangt Tageslicht in ansonsten dunkle Wohnbereiche, alles wirkt freundlicher und einladender. Zahlreiche Glasdesigns und eine große Auswahl an Beschlag-Sets zeichnen das Glastürsystem aus. Das Schöne: Alle Gläser sind mit allen Beschlag-Sets kombinierbar. Ideal für Renovierer: Holz- oder Stahlzargen brauchen nicht ausgetauscht zu werden, die Glas-Drehtüren sind mit den Standardzargen kompatibel.

Wählen Sie ganz nach persönlichem Geschmack Glastüren mit mehr oder weniger transparenten Bereichen. Alle Dekore sind optimal auf die Beschläge abgestimmt. Ausgangspunkt für den Designentwurf ist die Position des Schloßkastens auf dem Türblatt.



Wir bieten Ihnen eine sehr große Auswahl an unterschiedlichen Ganzglas-Türblättern an. Bitte beachten Sie die Seite 14 und 15 mit unserer Glas-Übersicht.



Wählen Sie das Beschlag-Set aus

Für die unterschiedlichen Raumsituationen bieten wir diverse Beschlag-Sets jeweils mit einer Edelstahl-Oberfläche an. Zum Beschlag-Set gehören ein Schloßkasten, ein Drückerpaar und die passenden Bänder. Alle Beschlag-Sets sind mit allen Ganzglas-Türblättern kombinierbar und fertig für die einfache Selbstmontage. Die Schloßkästen bieten wir in der Studio-Norm an, die 3-teiligen Bänder in der Office-Norm. Dieses garantiert eine zuverlässige Aufhängung an allen gängigen Holz- und Stahlzargen.



Insgesamt 12 verschiedene Beschlag-Sets sind lieferbar.



Beschlag-Set	Circolare Uno UV	Circolare Uno PZ	Circolare Uno WC	Circolare Uno BB
Schloßkasten Studio-Norm	Unverschießbar	PZ vorgerichtet	WC vorgerichtet	Buntbart
Bänder Office-Norm	3-teilig	3-teilig	3-teilig	3-teilig
Drückerpaar	Uno	Uno	Uno	Uno
Oberfläche	Edelstahl gebürstet	Edelstahl gebürstet	Edelstahl gebürstet	Edelstahl gebürstet

In Kombination mit einem Beschlag-Set können Sie aus unserer Kollektion weitere Drückerpaar-Formen auswählen.



Drückerpaar Tre	Drückerpaar Quattro
Oberfläche Edelstahl gebürstet	Oberfläche Edelstahl gebürstet



Beschlag-Set	Circolare Due UV	Circolare Due PZ	Circolare Due WC	Circolare Due BB
Schloßkasten Studio-Norm	Unverschießbar	PZ vorgerichtet	WC vorgerichtet	Buntbart
Bänder Office-Norm	3-teilig	3-teilig	3-teilig	3-teilig
Drückerpaar	Due	Due	Due	Due
Oberfläche	Edelstahl gebürstet	Edelstahl gebürstet	Edelstahl gebürstet	Edelstahl gebürstet



Drückerpaar Cinque	Drückerpaar Sei
Oberfläche Nickel matt, Chrom	Oberfläche Edelstahl gebürstet



Beschlag-Set	Angolare Uno UV	Angolare Uno PZ	Angolare Uno WC	Angolare Uno BB
Schloßkasten Studio-Norm	Unverschießbar	PZ vorgerichtet	WC vorgerichtet	Buntbart
Bänder Office-Norm	3-teilig	3-teilig	3-teilig	3-teilig
Drückerpaar	Uno	Uno	Uno	Uno
Oberfläche	Edelstahl gebürstet	Edelstahl gebürstet	Edelstahl gebürstet	Edelstahl gebürstet



Drückerpaar Sette	Drückerpaar Nove
Oberfläche Nickel matt, Chrom	Oberfläche Nickel matt, Chrom

Barrierefreier Durchgang

Unsere hängenden Türsysteme sind optimal für Raumteiler, begehbare Schränke oder als Ersatz für Zimmertüren geeignet. Es wird keine Bodenschiene benötigt, die Türen hängen in einer an die Wand montierten Laufschiene. Somit entfällt eine Stolperkante im Durchgangsbereich.

Lieferbar sind Schiebetüren mit einer Aluminium- oder einer Edelstahl-Laufschiene – gefertigt auf Maß oder im Standardmaß. Ein- sowie zweiflügelige Türanlagen sind möglich.

Eine große Auswahl an Ganzglas- sowie Rahmenlos-Türblättern und Griffformen runden die Systeme ab.





Vorteil Schiebetür



Gegenüber Zimmertüren bieten die hängenden Schiebetürsysteme einen enormen Vorteil: Beim Öffnen der Türen ragen diese nicht in den Raum, sondern werden einfach platzsparend zur Seite geschoben.

In den Beispielen unten haben wir die Aluminium-Laufschiene mit Rahmenlos- und Ganzglas-Türblättern arrangiert.

Dank der einfachen Montage sind die Systeme das ideale Produkt für Renovierer und Modernisierer. Einfach die alte Zimmertür (Bild 01) aushängen und die Laufschiene mit dem Rahmenlos- oder Ganzglas-Türblatt vor die Türzarge an die Wand montieren (Bild 02 + 03). Natürlich können Sie die Türsysteme auch ohne Zarge verwenden. Das Bild 04 zeigt die Situation mit demontierter Zarge.



Zeitloses Design



Bei dem Schiebetürsystem Diamant ist die Abdeckblende der Aluminium-Laufschiene in Silber- oder Edelstahl-Optik erhältlich. Auf die Schienen-Enden werden passende Kappen aufgesteckt.

Optional können die Türen mit automatischen Selbsteinzügen ausgestattet werden. Die Schiebetüren werden beim Schließen oder Öffnen sanft abgebremst und automatisch in die Endposition gezogen. Mit dieser Technik sind leicht aufstehende oder zuknallende Schiebetüren ausgeschlossen.

Wählen Sie zwischen einem Ganzglas- oder Rahmenlos-Türblatt in unzähligen Varianten. Für die Türblätter stehen unterschiedliche Griffgarnituren zur Auswahl.






Auswahl Melamin-Oberflächen für die Rahmenlos-Türblätter der hängenden Türsysteme

			
Reinweiß D S	Alabaster creme D S	Graphitgrau D S	Hellgrau D S
			
Kaffeebraun D S	Bordeaux D S	Ahorn* D S	Buche* D S
			
Java Walnut* D S	Kernbuche* D S	Eiche geplankt* D S	*Holznachbildung

Möglich bei Türsystem: **D** Hängende Schiebetür Diamant **S** Hängende Schiebetür Saphir

Sichtbare Technik



Bei dem Türsystem Saphir mit Edelstahl-Laufschiene ist die komplette Beschlagtechnik sichtbar und macht die moderne funktionelle Optik aus. Für die 8 mm starken Ganzglas- bzw. die 28 mm starken Rahmenlos-Türblätter mit Melamin-Oberfläche werden unterschiedliche Laufwagen eingesetzt.

Die Ganzglas-Türblätter sind als ESG- oder VSG-Sicherheitsglas erhältlich. Das Verbund-Sicherheits-Glas besteht aus zwei einzelnen Gläsern, die mit einer sehr reißfesten Sicherheitsfolie zusammenlaminiert sind. Vorteil: Beide Glas-Außenseiten behalten die typische Hochglanz-Optik.







Wir bieten Ihnen eine sehr große Auswahl an unterschiedlichen Ganzglas-Türblättern an. Bitte beachten Sie die Seite 14 und 15 mit unserer Glas-Übersicht.





Mögliche Griffgarnituren für die hängenden Türsysteme



Wählen Sie zwischen einer Edelstahl- oder Aluminium-Laufschiene und einem passenden Türblatt aus.

Unterschiedliche Griffformen stehen zur Auswahl:

Griffmuscheln (Bilder 01 + 04), Stangengriffe in unterschiedlichen Längen mit rückseitigen Griffmuscheln (Bilder 02 + 05) sowie beidseitige Stangengriffe in unterschiedlichen Längen (Bilder 03 + 06).

Wählen Sie das Glas aus

Auf dieser Doppelseite haben wir die komplette Auswahl an Ganzglas-Türblättern abgebildet. Wählen Sie zwischen Klarglas und 30 verschiedenen bedruckten Gläsern sowie hochwertigen VSG-Gläsern. Die trendigen Design-Dekore sind als Einscheiben-Sicherheits-Glas



wie auch als Verbund-Sicherheits-Glas in zahlreichen Standard- und Sondermaßen für die Dreh- und hängenden Türsysteme lieferbar.


Da wir die komplette Glasveredelung in unserem Werk in Vreden realisieren, können wir auch Sonderwünsche zügig umsetzen. Sprechen Sie uns gerne an.

Ganzglas-Türblätter 8 mm dick

- Als Einscheiben-Sicherheits-Glas oder Verbund-Sicherheits-Glas lieferbar
- Brillante Optik dank Verwendung von besonders hellem Bianco Weißglas
- Klarglas und mit aufgedruckten Dekoren im Farbton Satinato
- VSG-Gläser mit Farbfolien
- VSG-Gläser mit Bildmotiven im Digitaldruck
- Standard- und Sondermaße
- Eigenfertigung Made in Germany

Möglich bei Türsystem:

- B** Ganzglas-Drehtür Brillant
- D** Hängende Schiebetür Diamant
- S** Hängende Schiebetür Saphir



Dekore im keramischen Siebdruck, Farbton Satinato, als ESG + VSG möglich

Traverso 36/03
D S

Traverso 36/05
B D S

Traverso 36/06
B D S

Traverso 36/10
B D S

Traverso 36/12
B D S

Bitte bei der Bestellung die gewünschte DIN-Richtung mit angeben.



Dekore im keramischen Siebdruck, Farbton Satinato, als ESG + VSG möglich

Graffiti 36/18
B D S

Quadrato 36/19
B D S

Quadrato 36/21
B D S

Quadrato 36/22
B D S

Quadrato 36/23
B D S

Bitte beachten Sie:

Je nach Maß des Türblattes laufen die Dekore aus bzw. weiter.

Bei Digitaldruck ist eine proportionale Bild-Anpassung je nach Türblatt möglich.

Je nach Wahl der Griffgarnitur wird das Türblatt anders gebohrt.

Weitere Informationen und eine Bildmotiv-Auswahl finden Sie auf unserer Internetseite.



Dekore im keramischen Siebdruck, Farbton Satinato, als ESG + VSG möglich


Curva 36/30
B

Fantasia 36/31
B D S


Fantasia 36/32
B D S

Fantasia 36/33
B


Fantasia 36/34
B D S



Traverso 36/13 **B D S** Traverso 36/14 **B D S** Traverso 36/15 **B** Traverso 36/16 **B D S** Traverso 36/17 **B D S**




Satinato 36/84 **B D S** ESG Klarglas Cristallo **B D S**



Verticale 36/24 **B D S** Verticale 36/25 **B D S** Curva 36/26 **B D S** Curva 36/28 **B D S** Curva 36/29 **B D S**



VSG Grünweiß **B D S** VSG Superweiß **B D S**



Fantasia 36/35 **B D S** Quadrato 36/36 **B D S** Quadrato 36/37 **B** Traverso 36/81 **B D S** Traverso 36/83 **B D S**



VSG Extraweiß blickdicht **B D S** VSG Digitaldruck* **B D S**



Zumeist wird für Ganzglas-Türen herkömmliches Floatglas eingesetzt. Charakteristisch für Floatglas ist ein deutlich sichtbarer Grünstich. Je nach Lichteinfall ist dieser Grünstich mehr oder weniger stark wahrnehmbar.

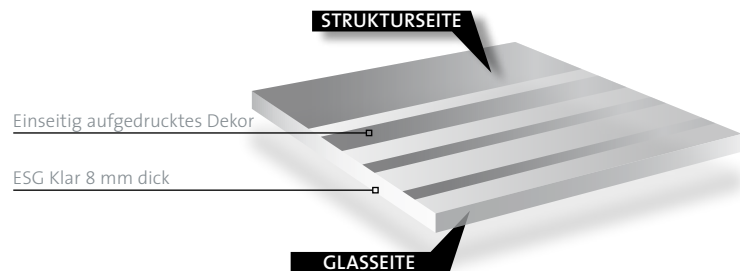


Flexo setzt dagegen das hochwertigere Bianco Weißglas ein. Dieses Glas ist wesentlich klarer und heller, der Tageslichtgewinn ist enorm. Durchscheinende Farben kommen neutral und unverfälscht zur Wirkung.

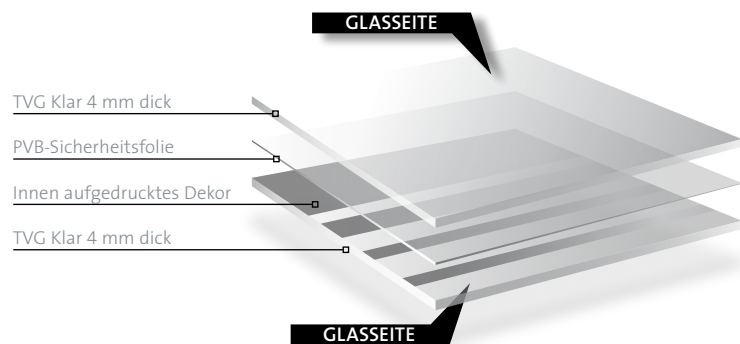
Mögliche Maße Ganzglas-Türblätter B x H in mm		Klarglas	Dekor- Druck	Digital- Druck	VSG- Farbfolie
Drehtür Brillant	ESG 709 x 1972	✓	✓	-	-
	ESG 834 x 1972	✓	✓	-	-
	ESG 959 x 1972	✓	✓	-	-
	ESG 834 x 2097	✓	✓	-	-
	ESG 959 x 2097	✓	✓	-	-
	ESG Sondermaße	✓	✓	-	-
	VSG 834 x 1972	-	✓	✓	✓
VSG Sondermaße	-	✓	✓	✓	
Schiebetür Diamant + Saphir	ESG 900 x 2050	✓	✓	-	-
	ESG Sondermaße	✓	✓	-	-
	VSG 900 x 2050	-	✓	✓	✓
	VSG Sondermaße	-	✓	✓	✓

*Eine Auswahl der Motive finden Sie unter www.flexo-raumsysteme.de

Einscheiben-Sicherheits-Glas



Verbund-Sicherheits-Glas



Türblatt als Einscheiben-Sicherheits-Glas (ESG):

- Eine Glasscheibe, 8 mm dick, Eigenfertigung Made in Germany
- Bianco Weißglas, Kanten geschliffen
- Das thermisch vorgespannte ESG wird beim Herstellungsprozess erhitzt und abschließend mit Luft abgekühlt. Durch dieses Verfahren wird das ESG gegenüber Temperaturschwankungen und Schlag weitestgehend widerstandsfähig.
- Bei Glasbruch zerspringt das Glas in viele kleine Bruchstücke.
- Für ESG ist eine leichte Welligkeit oder Pünktchenbildung charakteristisch.
- Der Druck erfolgt auf eine Scheibenseite, die andere Seite bleibt unbedruckt.

Türblatt als Verbund-Sicherheits-Glas (VSG):

- Zwei jeweils 4 mm dicke TVG-Sicherheits-Gläser werden mit einer sehr reißfesten PVB-Sicherheitsfolie zusammenlaminiert, Eigenfertigung Made in Germany
- Bianco Weißglas, Kanten plan geschliffen
- Bei Glasbruch haften die Bruchstücke an der Sicherheitsfolie.
- Der Druck ist kratzfest innenliegend zwischen den Glasscheiben.
- Beide Glas-Außenseiten behalten die typische glatte Hochglanz-Optik.
- Dank Glasaufbau besonders schallhemmend.
- Jedes Türblatt ist in DIN links und rechts universell verwendbar.

Glasscheiben mit aufgedruckten Dekoren:

- Aus fertigungstechnischen Gründen sind bei den bedruckten Gläsern geringfügige Designverschiebungen und Farbunterschiede möglich.
- Unsere Gläser werden im hochwertigen keramischen Siebdruckverfahren im Farbton Satinato transluzent bedruckt. Matt durchscheinende Schattierungen und Lichtreflexe sind dafür charakteristisch.
- Der Druck ist widerstandsfähiger gegenüber Verschmutzungen als geätztes oder sandgestrahltes Glas. Die Oberfläche ist leichter zu reinigen und besonders kratzfest.
- Bei ESG-Gläsern erfolgt der Druck auf eine Scheibenseite, die andere Seite bleibt unbedruckt.
- Bei VSG-Gläsern ist der Druck kratzfest innenliegend zwischen den Glasscheiben.
- Je nach Maß des Türblattes laufen die Dekore aus bzw. weiter.

Glasscheiben mit aufgedruckten Bildmotiven:

- Bei VSG-Gläsern möglich, der Druck ist innenliegend zwischen den Glasscheiben.
- Digitaler Druck mit speziellen kationischen UV-Tinten.
- Eine proportionale Bild-Anpassung je nach Türblatt ist möglich.
- Eine Bildmotiv-Auswahl finden Sie auf unserer Internetseite.

Weitere Informationen zu allen Systemen erhalten Sie unter www.flexo-raumsysteme.de und bei Ihrem flexo-Partner:

flexo
Raumsysteme

flexo Raumsysteme GmbH
Max-Planck-Straße 7
D-48691 Vreden

Fon +49 (0) 25 64 - 3 92 96 - 0
Fax +49 (0) 25 64 - 3 92 96 - 29

www.flexo-raumsysteme.de
info@flexo-raumsysteme.de

Hinweis:

Alle Angaben zum Zeitpunkt der Drucklegung.

Modelländerungen und technische Änderungen vorbehalten.

Druck 03/2015
233 000 0226