

Gleittür- und Innensysteme



Perfekte Maßarbeit

In diesem Katalog finden Sie jede Menge neue Ideen und Inspirationen für Ihr Zuhause oder den modern und funktionell eingerichteten Arbeitsplatz.



Erleben Sie die unbegrenzten Möglichkeiten mit unseren Tür- und Innensystemen – passgenau integrierbar in jeden Raum.

Das Schöne: Stellen Sie sich die Systeme nach Ihren Wünschen ganz individuell zusammen. Alles ist miteinander kombinierbar und jederzeit erweiterbar.

- Inhalt:**
- >04–17 Maßgefertigte individuelle Gleittürsysteme
 - >18–19 Gleittürsysteme einfach selber bauen
 - >20–29 Maßgefertigte individuelle Innensysteme
 - >30–31 Regalsysteme einfach selber bauen

Informationen zu allen Systemen: www.flexo-raumsysteme.de

Planungsprogramm: www.flexo-planungsprogramm.de



Meisterhafte Qualität

Wir von flexo sind Türenbauer aus Leidenschaft. Jedes Türsystem ist hinsichtlich Maß und Optik einzigartig und wird von uns individuell für Sie gebaut.

Nehmen wir als Beispiel eine Lösung für die Dachschräge. Die durch Ihre Maßangaben vorgegebene Raumsituation bauen wir bei uns nach, so passen die Türen genau in Ihre Dachschräge.





Eleganz aus Holz und Glas



Unser neues maßgefertigtes Rahmenlos-Gleittürprogramm Deluxe kommt ohne Profilrahmen daher: Das glatte Türblatt ist in 28 mm Stärke in verschiedenen Holz- ausführungen und optional mit zusätzlichen Glasbelegungen erhältlich.

Das Programm ist optimal für Schranksysteme und Nischenlösungen geeignet. Die Gleittüren werden fertig zusammengebaut geliefert – Sie brauchen nur noch die Schienen anbringen. In Verbindung mit dem Stollensystem Galant erhalten Sie passgenaue und enorm funktionelle Stauraumlösungen.

NEU!



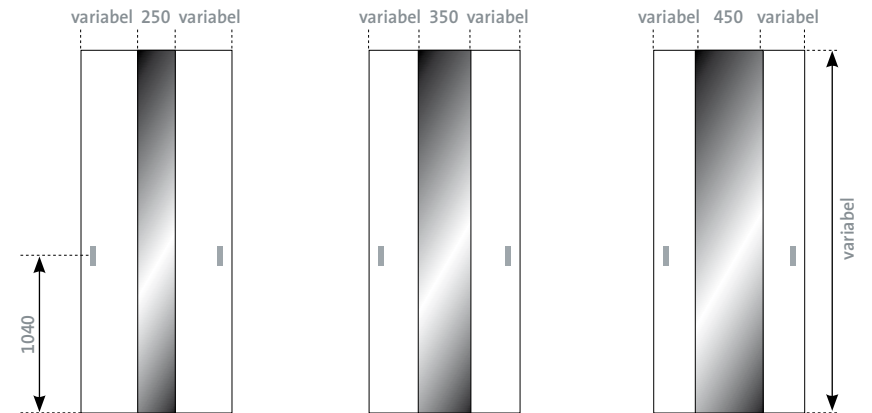
Mögliche Melamin-Dekore für die Türblatt-Oberflächen und Lack- oder Spiegelgläser für zusätzliche senkrechte Glasstreifen:



Reinweiß	Alabaster creme
Graphitgrau	Hellgrau
Kaffeebraun	Bordeaux
Ahorn*	Buche*
Java Walnut*	Kernbuche*
	(*Holznachbildung)

Lichtgrau	Smaragd grün	Beige	Lichtblau	Graugrün	Enzian blau
Pistazie	Creme weiß	Latina beige	Apricot	Alugrau	Neon gelb
Neon grün	Lila	Rot	Dunkelblau	Extra weiß	Beigegrü
Tiefschwarz	Terrabraun	Oxidrot	Pastell orange	Pastell gelb	Dunkelgrau
Weinrot	Olivgrün	Blaugrau	Mocca	Spiegel silber	Spiegel bronze
					Spiegel grau

Die Glasstreifen sind in 3 Breiten möglich:



Neuer Look für Ihr Zuhause



In jeder Wohnung sind sie zu finden – die kleinen und großen Nischen, die Sie als Stauräume nutzen können. In allen Größen und Varianten – mit Gleittüren lässt sich dieser Raumteil ganz nach Maß abtrennen und mit einem Innensystem in funktionellen Stauraum


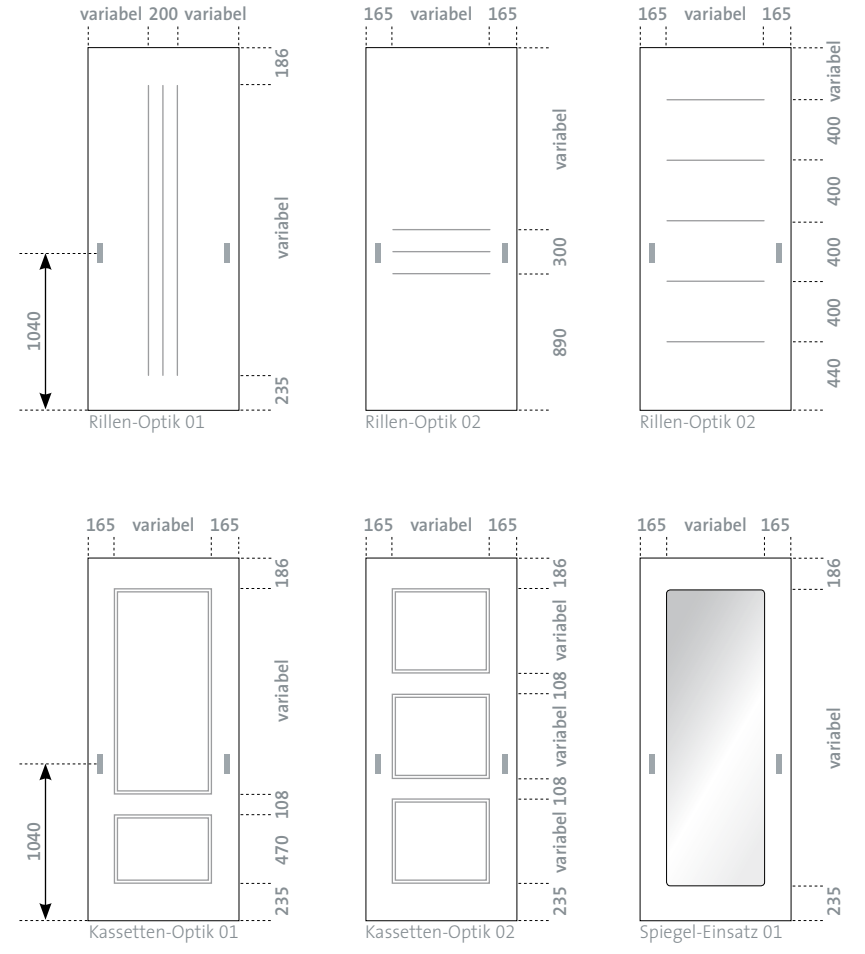
umwandeln. Für unser neues Gleittür-Programm Finesse haben wir ganz neue Oberflächen entwickelt: Die rahmenlosen Türblätter sind in vielen Kassetten- oder Rillen-Optiken oder mit einem eingelassenen Spiegel lieferbar.

Der in das Türblatt integrierte Griff gewährleistet eine herausragende Funktionalität und der unsichtbare Selbsteinzug macht das Türsystem besonders komfortabel.





>Mögliche Tür-Optiken



Türblatt mit dezenter Rillen-Optik



Türblatt mit vornehmer Kassetten-Optik

Individuelle Lösungen



Ob Raumteiler, begehbare Schränke, Nischenlösungen oder, wie hier im Bild gezeigt, Lösungen für Dachschrägen:

Mit den maßgefertigten Systemen lassen sich Ihre individuellen Wohnideen schnell und einfach realisieren.

Und zwar besonders stabil – vom Boden bis zur Decke und von Wand zu Wand.

Und das selbst bei Türhöhen bis 3000 mm und Türbreiten bis 2000 mm.





Immer in Funktion



Leicht und leise gleiten die Türen. Individuell, maßgefertigt, flexibel und mit einer fast unbegrenzten Materialauswahl der Füllungen.

Dahinter jede Menge Stauraum – natürlich ebenfalls nach Maß. Ein praktisches, funktionelles Möbelstück, ganz nach Ihren eigenen Vorstellungen kreiert.

Und mit den optional eingebauten Selbsteinzügen wird der Komfort nochmals gesteigert: Ein kleiner Schubs genügt und schon bewegt sich die Tür automatisch in die gewünschte Position.

Im Sortiment sind unterschiedliche Aluprofile in Form und Farbe und Schienen für diverse Bodenbeläge

Variantenreiche Auswahl

Für jede Gleittür wird ein Alurahmen auf Maß gefertigt und mit einer Füllung Ihrer Wahl versehen.

Bevorzugen Sie attraktive Gläser, natürliche Holztöne, knallige Farben, weiche Geflecht-Oberflächen, Holz- oder vielleicht Metall-Optiken?

Hier finden Sie die möglichen Optiken für unsere Alurahmen-Gleittüren. Variieren und kombinieren Sie – durch Einsatz von füllungsteilenden Alustegen oder Lackglasstreifen sind unendlich viele Türblatt-Varianten möglich.



Frontenteilung: Gestalten Sie zusätzlich mit aufgeklebten Stegen oder mit eingearbeiteten Aluminium-Stegen.



Variabel von Tür zur Tür: Kombinieren Sie mit unterschiedlichen Füllungen von Tür zur Tür.

Hinweis: Wählen Sie die Füllungen immer anhand von Original-Mustern aus. Abgedruckte Farben sind nicht zu 100 Prozent verbindlich.

Lackglasstreifen: Die Füllungen können über die ganze Türbreite mit einem Lackglasstreifen versehen werden.





Melamin-Dekore:



Reinweiß Rot Alabaster creme Graphitgrau



Hellgrau Oliv Caramel Kaffeebraun



Bordeaux Europ. Kirsche* Erle natur* Titan gebürstet



Ahorn* Buche* Apfel* Fino bronze*



Zebrano* Wenge* Eiche* Makassar*



Montana Oak* Kabongo hell* Italien Walnut* Java Walnut*




Kernbuche* Eiche geplankt* Baltimore Walnut* Silber Eiche*



Eiche Saint Tropez*

(*Holznachbildung)

Matt lackierte Möbeloberflächen:



Weiß Magnolia

Streich- / Tapezierfähige Fronten:




MDF roh

Geflechte:



Peddigrohr exc. Bambus caramel

Schichtstoff Hochglanz:



Weiß Schwarz Magnolia

Farbige Magnethafttafeln:



Schwarz Grün Weiß


Lackgläser:




Lichtgrau** Smaragd grün Beige Lichtblau** Graugrün** Enzian blau



Pistazie** Creme weiß** Latina beige Apricot Alugrau** Neon gelb



Neon grün Lila Rot Dunkelblau Extra weiß** Beigegräu**




Tiefschwarz Terrabraun Oxidrot Pastell orange Pastell gelb Dunkelgräu**



Weinrot Olivgrün Blaugrau Mocca

(**auch in Satinato möglich)

Spiegel und Gläser:



Spiegel silber** Spiegel bronze Spiegel grau Klarglas Mattglas Mattglas Superweiß

Steindekore:



Sandstein Feinbeton Cobalto Schiefer schwarz



Alurahmen-Gleittüren und Regalsystem Galaxy als Nischenlösung

Alurahmen-Gleittüren und Stollensystem Galant als Nischenlösung






Optimal für Heimwerker

Fertigen Sie mit den Bau-Sätzen Schranksysteme, begehbare Schränke oder Raumteiler an, trennen Sie Nischen und Ecken ab. Kostengünstiger geht's kaum: Stabile Alurahmen-Gleittüren in Top-Qualität, dank Selbstbau zu einem Super-Preis! Alles, was Sie dazu brauchen, sind die Gleittür- und Schienen-Baupakete.

Die Baupakete



Gleittür-Baupaket: Im Paket finden Sie alles zum Bau einer Gleittür. Teilen Sie die gewünschte Gesamtbreite der Türanlage auf eine entsprechende Anzahl von Türen auf.



Schienen-Baupaket: Darin enthalten sind die Decken- und Bodenschienen. Die Gesamtbreite der Türanlage ergibt die benötigte Schienenlänge.

Für breitere Türanlagen werden die Schienen einfach aneinander gebaut.



Selbsteinzug-Baupaket: Die komfortable Funktionserweiterung für die Gleittür. Ist eine Gleittür mit dem Selbsteinzug ausgestattet, genügt

ein kleiner Schubs und schon schließt die Tür sanft und leise.




Spiegel-Baupaket: Für die Garderobe im Flur oder das Schranksystem im Schlafzimmer bietet sich optional unser Spiegel-Baupaket an. Der Spiegel wird

einfach auf die Füllung der Gleittür geklebt.





In jedem Gleittür-Baupaket sind 2 unterschiedliche Dekore enthalten:



Reinweiß und Java Walnut*




Ahorn* und Buche*



Kirschbaum Havanna* und Zwetschge gedunkelt*



Eiche geplankt* und Eiche Trüffel*



Hochglanz Schwarz und Weiß

(*Holznachbildung)

So einfach geht es

1. EINFACH MASS NEHMEN

Wie groß soll die Türanlage werden? Die Türen und Schienen sind problemlos auf die individuellen Maße anpassbar!

2. EINFACH BEDARF ERMITTELN

Im Tür-Paket finden Sie alles zum Bau einer Gleittür. Die benötigten Schienen enthält das Schienen-Baupaket.

3. EINFACH MONTIEREN



Profile auf das gewünschte Maß kürzen.



Patente Bohrschablonen nutzen und Profile bohren.




Bodenrollen mit Sockelprofil verschrauben.



Türfüllung zuschneiden. Die Schnittkanten sind nach dem Zusammenbau unsichtbar!



Profilrahmen verschrauben.



Decken- und Bodenschienen montieren. Fertig!

Passgenaue Detailarbeit

Erst das Innenleben hinter den Türen macht flexo zum perfekten Stauraumsystem. Ob Sie Kleidung aufhängen, endlich Ordnung ins Kinderzimmer bringen oder im Büro Ordner so effizient wie möglich unterbringen möchten – wir liefern Ihnen das passende Innensystem.

Dafür arbeiten unsere qualifizierten Mitarbeiter bei allen Produktionsschritten mit hochmodernen Werkzeugen. Auf diese Weise stellen

wir sicher, dass Sie ein Raumsystem in technischer Perfektion erhalten, das genau Ihren Vorstellungen entspricht.







Funktionaler Klassiker

Optimal kombinieren mit den stehenden Gleittürsystemen lässt sich das Stollensystem Galant als kompakte Lösung für alle Wohn- und Bürobereiche.



Wählen Sie ganz nach Ihren persönlichen Bedürfnissen die passenden Schrankelemente und das funktionelle Schrank-Zubehör. Bestimmen Sie die Oberfläche der Holzteile und der 2 mm starken ABS-Kante. Legen Sie die Maße fest.



Wir bauen das Schranksystem passgenau nach Ihren Vorstellungen. Und die Montage ist besonders einfach: Die vorgefertigten Systembauteile werden ineinander gesteckt und mit stabilen Spezialbeschlägen arretiert.




Alle Schrankmodule sind mit einer 8 mm starken Rückwand versehen. Die Lochreihen im 32 mm Raster gewährleisten eine flexible Schrankeinteilung. Böden, Schubkästen und das umfangreiche Schrank-Zubehör lassen sich in beliebiger Höhe in die Schrankelemente montieren. Durch Aneinanderreihen der Schrankmodule können Sie unendlich breite Schranklösungen bauen.

- 01 Die Schrankmodule können zusätzlich mit einem Mittelstollen-Einsatz unterteilt werden
- 02 Die dekorgleiche Modul-Rückwand wird in eine umlaufende Nut eingeschoben
- 03 Eine 2 mm starke ABS-Kante bildet bei allen Holzteilen den eleganten Abschluss
- 04 Besonders einfache Montage dank der stabilen Metall-Spezialbeschläge
- 05 Aluminium-Kleiderstange
- 06 Unterschiedliche Schubladen-Typen und Auszüge sind möglich
- 07 Drehbarer Kleiderbügelhalter
- 08 Schwenkbarer Kleiderlift





Reinweiß



Alabaster creme



Graphitgrau



Hellgrau



Ahorn*



Buche*



Fino bronze*



Java Walnut*



Eiche geplankt*

(*Holznachbildung)



Elegant und enorm pfiffig



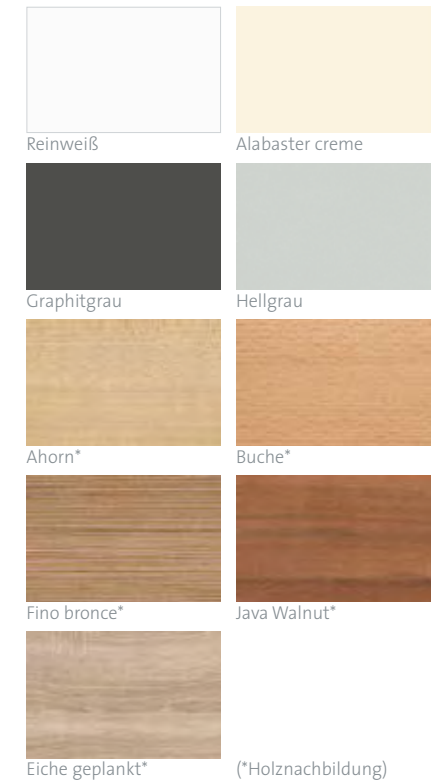

Das flexible Basiswandsystem Uno überzeugt durch nahezu grenzenlose Lösungsvielfalt für unterschiedliche Stauraumansprüche. Zwischen Wandpaneelen werden Schienen aus Aluminium verlegt, in die sich Regalböden, Haken oder Schubkästen ganz einfach an beliebigen

Positionen ein-, aus- oder umhängen lassen. Die Wandpaneele sind wahlweise mit einer Melamin- oder Lackglas-Oberfläche erhältlich.





Mögliche Melamin-Dekore für die Holzteile



01 Zwischen die Paneele werden Schienen aus Aluminium verlegt.
In die Schienen wird das umfangreiche Zubehör an beliebiger Stelle eingehängt und kann jederzeit aus- und an neuer Position wieder eingehängt werden.
Testen Sie es!

02 Die Kleiderstange aus Aluminium wird einfach unter einen Regalboden geschraubt

03 Die praktischen Garderobenhaken zum Einhängen in die Funktionsschiene

Universeller Stauraumlöser

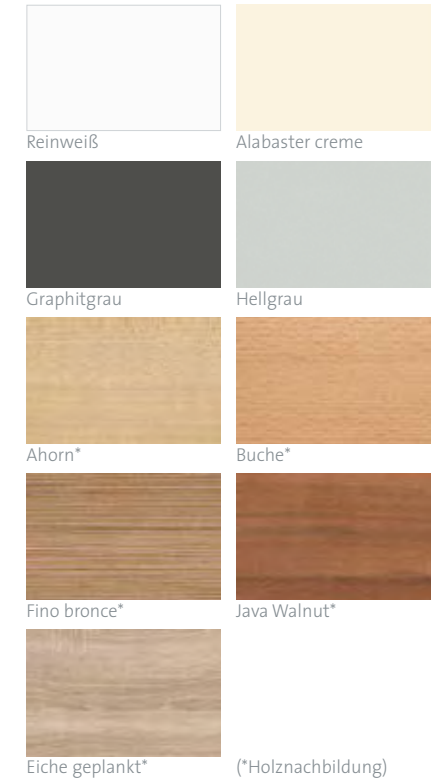


Das Regalsystem Galaxy ist offen, flexibel sowie beliebig ergänz- und variierbar.

Mit seinen senkrechten zu verspannenden, verchromten Rohren fügt es sich zeitgemäß und individuell in jede Raumsituation ein. Im Flur zeigt es sich als modernes Garderobenelement für Mäntel, Jacken, Hut und Taschen und auch als begehbarer Kleiderschrank macht es eine richtig gute Figur.



Mögliche Melamin-Dekore für die Holzteile



- 01** Die Trägerrohre aus verchromten Stahl werden auch als Kleiderstangen und Verbindungsrohre für die Wandbefestigung genutzt
- 02** Der Rohrhalter für das Kleiderrohr
- 03** Die Regalböden und Schubkastenblöcke werden mit Trägern zwischen die Trägerrohre montiert

Das hat System

Selber bauen ist clever. Und kostengünstig. Genau aus diesem Grund haben wir das beliebig ergänz- und variierebare Trägerrohrsystem Galaxy zum selber Bauen entwickelt.

Das Schöne: Mit den Grund- und Anbaumodulen geht das Bauen ganz einfach und schnell. Bauen Sie das Regalsystem ganz so, wie Sie es benötigen. Das System ist in der Breite und Höhe exakt auf das individuelle Wunschmaß anpassbar.

Zum Start sind alle nötigen Bauteile im Grundmodul-Baupaket enthalten. Daran angebaut wird mit den Bauteilen aus den Anbaumodul-Paketen. Erweitern kann man das System zusätzlich mit den Ausbauteilen.

Die Baupakete



Grundmodul-Paket:
Basis für alle Planungen ist das Grundmodul. Im Baupaket sind 2 Stollen und 2 Fachböden inklusive Träger enthalten.

Anbaumodul-Paket:
In diesem Baupaket sind 1 Stollen, 2 Fachböden inklusive Träger sowie ein Kleiderrohr-Set enthalten.





Die Ausbauteile



Fachboden



Winkelträger-Paar



Kleiderrohr-Set



Schubkastenblock / 2 Laden



Schubkastenblock / 4 Laden



Wandhalter-Satz



Verstellfuß



Endkappe

So einfach geht es

1. EINFACH MASS NEHMEN

Wie groß soll das Regalsystem werden? Die Stollen und Fachböden sind problemlos auf die individuellen Maße anpassbar!

2. EINFACH BEDARF ERMITTELN

Aus wievielen Modulen soll das Innensystem bestehen? Benötigen Sie zusätzliche Fachböden, Kleiderrohr-Sets oder Schubkästen?

3. EINFACH MONTIEREN

Der Zusammenbau ist leicht und damit optimal für den Do-It-Yourselfer.





Unsere Tür- und Innensysteme werden exakt nach Ihren Maßvorgaben angefertigt.

Im Internet unter flexo-raumsysteme.de finden Sie unser Planungsprogramm. Hier lassen sich schnell und einfach verschiedene Varianten und Optiken planen.

In unserem Werk in Vreden werden die Systeme ganz individuell für Sie gefertigt. Hoch qualifizierte Mitarbeiter und modernste Fertigungsanlagen gewährleisten ein hochwertiges Endprodukt.

Die Systeme werden vorgefertigt geliefert und werden mit wenig Aufwand endmontiert.



Weitere Informationen zu allen Systemen erhalten Sie unter www.flexo-raumsysteme.de und bei Ihrem flexo-Partner:

flexo
Raumsysteme

flexo Raumsysteme GmbH
Max-Planck-Straße 7
D-48691 Vreden

Fon +49 (0) 25 64 - 3 92 96 - 0
Fax +49 (0) 25 64 - 3 92 96 - 29

www.flexo-raumsysteme.de
info@flexo-raumsysteme.de

Hinweis:

Alle Angaben zum Zeitpunkt der Drucklegung.

Modelländerungen und technische Änderungen vorbehalten.

Druck 12/2014
233 000 0043